

客観的な指標に基づく成績の分布状況


成績管理の客観的な指標として本学では GPA (Grade Point Average) を用いて、各学年毎の成績分布図を作成しています。

なお、成績分布の下位 4 分の 1 に属する対象人数と年度 GPA 及び累積 GPA となる閾値を示しています。

2020 年度 GPA 分布

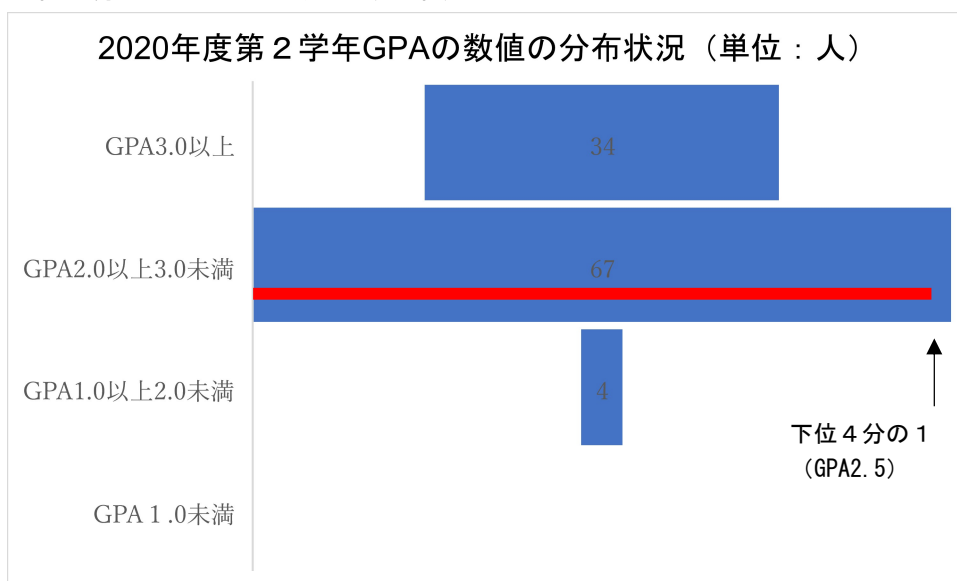
第 1 学年 (学生数 107 名)

下位 4 分の 1 : GPA2.39 以下 (27 名)



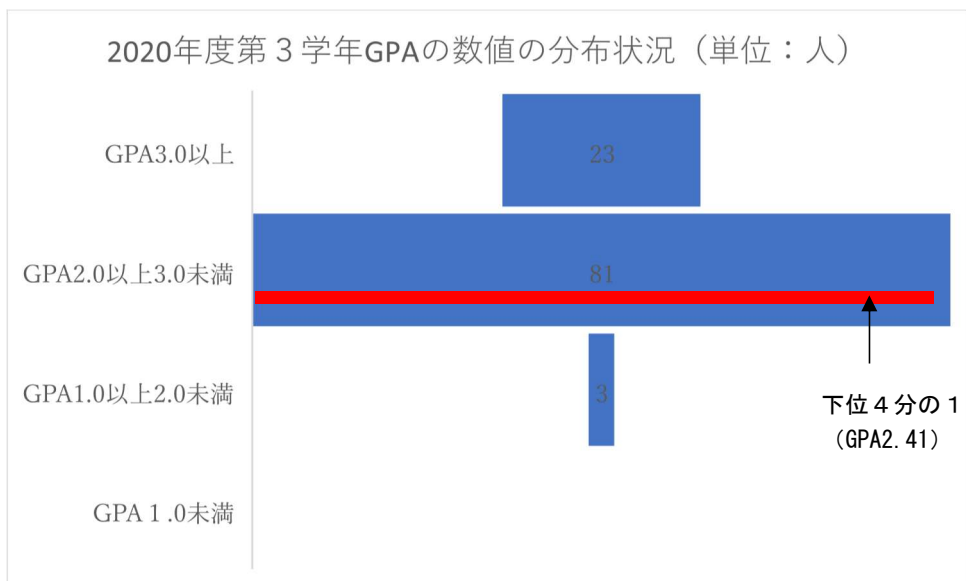
第 2 学年 (学生数 105 名)

下位 4 分の 1 : GPA2.5 以下 (26 名)



第3学年（学生数 107名）

下位4分の1：GPA2.41以下（27名）



第4学年（学生数 107名）

下位4分の1：GPA2.44以下（27名）

