











時期	集合研修 他	部署 (0JT)・基本的な行動
4月	<p>新採用者オリエンテーション (3日間)  基礎看護技術講義と演習 (週1日)  採血、血糖測定、フィジカルアセスメント、医療安全、感染管理、食事介助、  口腔ケア、移乗の介助、経管栄養 など</p> <div style="display: flex; justify-content: space-around;">   </div> <p style="display: flex; justify-content: space-around;"> <span>新採用者合同オリエンテーシ</span> <span>静脈血採血演習</span> </p>	<p>日勤業務開始</p> <p>フォローの先輩看護師と一緒に動きながら日勤の流れを理解する</p>
5月	<p>基礎看護技術講義と演習  心電図モニター、膀胱留置カテーテル挿入、  輸血・血液製剤に関する知識と看護</p> <p>(院外研修) 福岡県看護協会主催  フレッシュナースセミナー  ～専門職業人として必要な能力とは～</p> <div style="text-align: center;">  <p>(演習) 膀胱留置カテーテル挿入</p> </div>	<p>日勤での患者受持ち業務  フォローの先輩看護師とペアで受け持つ</p> <p>休日日勤オリエンテーション  休日日勤業務開始</p>
6月	<p>看護倫理  KYT (危険予知トレーニング) 研修①  3か月フォローアップ  IVナース育成研修 (講義) とテスト</p> <div style="text-align: center;">  <p>KYT 研修①</p> </div>	<p>フリー (処置室) 業務開始  (口腔外科回診の介助など)  フォローの先輩看護師と一緒に業務</p>

<p>7月</p>	<p>重症度、医療・看護必要度について 輸液ポンプ・シリンジポンプの操作と管理 IV ナース育成研修（演習）</p>	 <p>(演習) 静脈注射</p>	<p>重症個室オリエンテーション 先輩看護師と一緒に重症個室の受持ち開始</p>
<p>8月</p>	<p>急変対応、異常の判断、AEDの操作 不整脈に関する看護 12誘導心電計装着</p>	 <p>(演習) 急変対応</p>	<p>日勤：指導を受けながら一人で患者を受持つ 患者5～6人を担当して日勤業務を行う</p>
<p>9月</p>	<p>気管内・気切患者の吸引 KYT（危険予知トレーニング）研修② 6か月フォローアップ  (院外研修) 福岡県看護協会主催 今を乗り越ろう～入職6か月を振り返って～</p>	 <p>(演習) 気管内吸引</p>	<p>看護チーム内で日勤独り立ちの準備 看護技術・日勤業務チェックリストの確認</p>
<p>10月</p>			<p>日勤独り立ち チームでサポート</p>

<p>12月</p>	<p>緩和ケア、がん性疼痛、エンゼルケア 人工呼吸器の管理 9か月フォローアップ</p>	 <p>人工呼吸器の管理</p>	<p>夜勤オリエンテーション</p>
<p>1月</p>		<p>夜勤シャドーイング、受持ち開始 先輩看護師とペアで一緒に業務を行う</p>	
<p>2月</p>		<p>夜勤業務 指導を受けながら夜勤での指示受け</p>	
<p>3月</p>	<p>多重課題シミュレーション 12か月フォローアップ</p>	  <p>シミュレーション研修</p>	