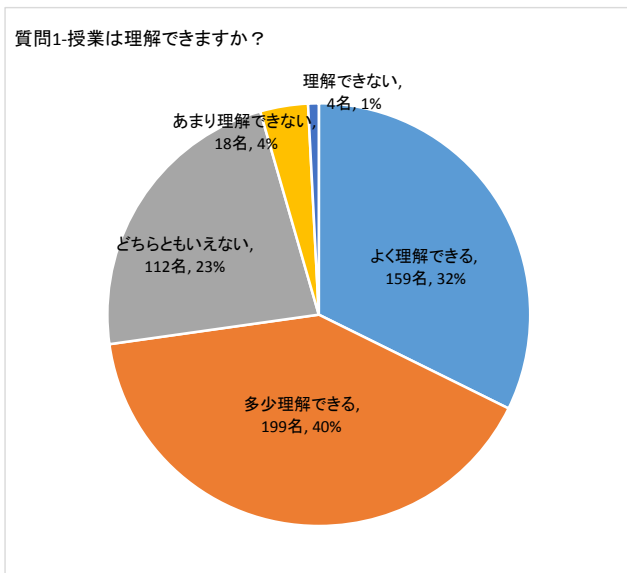
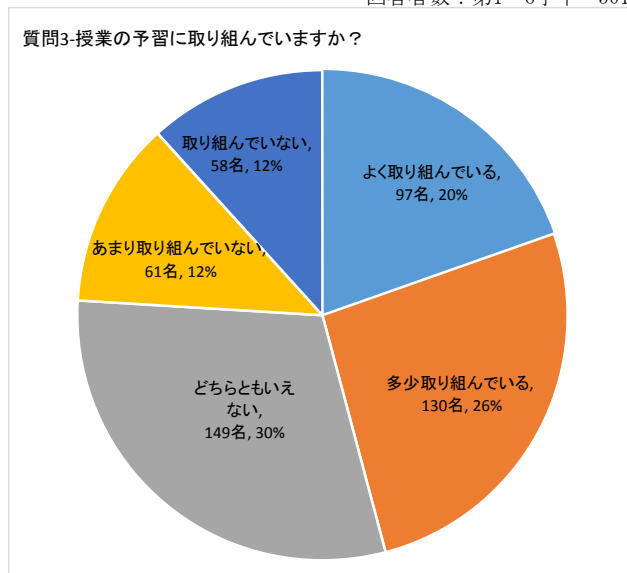


調査期間：平成30年6月25日～28日  
 調査対象者：第1～6学年 621名  
 回答者数：第1～6学年 501名

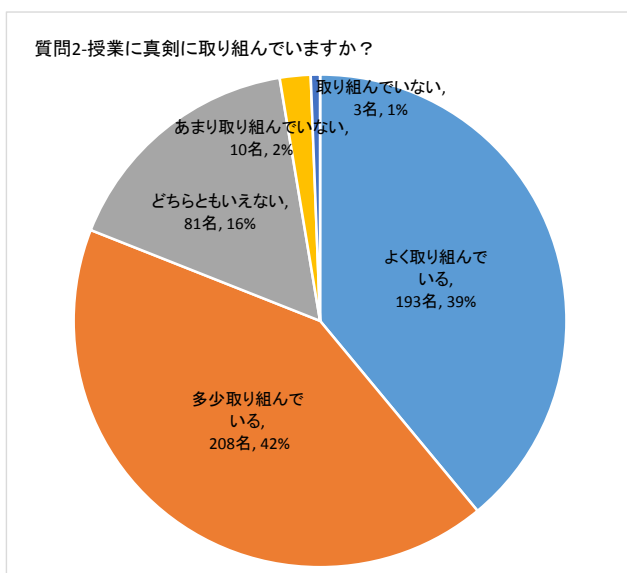
I. 教育について



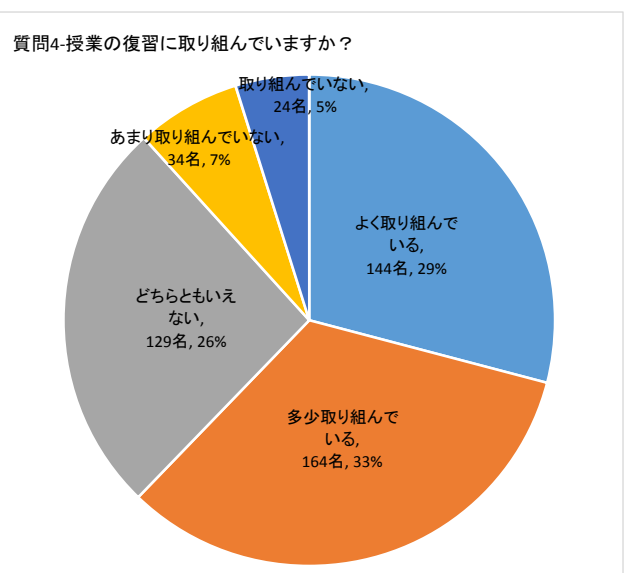
授業の理解度についてはよく理解できる、多少理解できる、合わせて72%となり、約7割の学生は一定の理解ができていると言える。一方で理解できない、あまり理解できないと答えた学生も5%程度おり、どちらともいえないと答えた23%の学生と共にこれら学生の理解度向上が課題と言える。



予習への取り組みについては、46%の学生が取り組んでいるが、どちらともいえないを含む54%の学生は予習を十分に行っていないようである。



授業の取り組みについてはよく取り組んでいる、多少取り組んでいるを合わせると81%となった。授業に真剣に取り組むことで授業の理解度向上が図られることを期待できるため、取り組んでいない、あまり取り組んでいない、どちらともいえないと答えた約2割の学生の授業へ取り組む姿勢を改善させる必要がある。



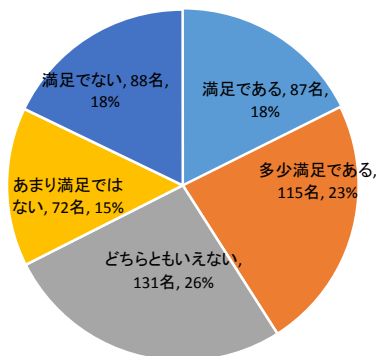
復習への取り組みについては、予習への取り組みと比較すると多くの学生が取り組みを行っているようである(62%が復習に取り組んでいる)。どちらともいえないを含む約4割の学生は復習を十分に行っていないことがわかる。十分な自学自習時間を確保するために学生の更なる予習・復習の意識付けの向上を図ることが課題である。

平成30年度 学生実態・満足度調査結果

調査期間：平成30年6月25日～28日  
 調査対象者：第1～6学年 621名  
 回答者数：第1～6学年 501名

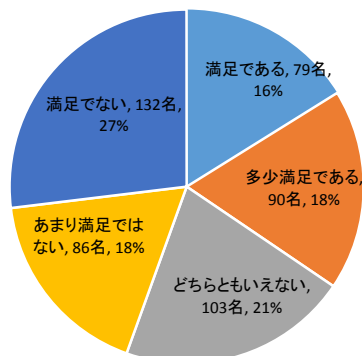
II. 大学の施設、設備について

質問5-教室の受講環境(清潔さ、広さ、照明、空調、AV設備等)に満足していますか？



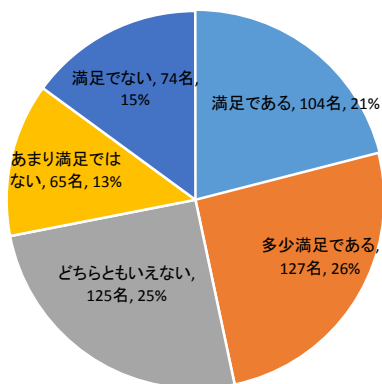
教室の環境については、41%が満足している。昨年、一昨年ともに48%が満足していた中で、満足度は低下している状況であり、改善が必要と考えられる。また、33%が満足していない結果となった。

質問8-大学内の食生活関連施設(食堂、売店、自販機等)に満足していますか？



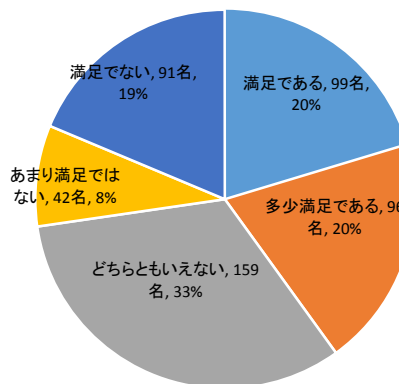
食堂関連については、34%が満足している一方、45%が満足していない結果となった。(例年とほぼ同様の結果であった。)

質問6-自習環境(場所等)に満足していますか？



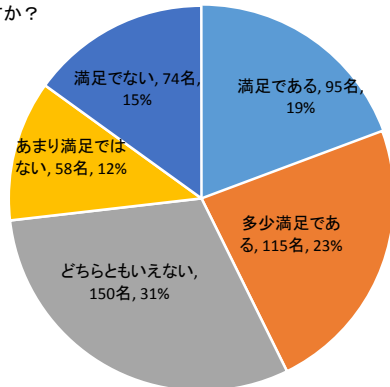
自習環境については、47%が満足している一方、28%が満足していない結果となった。(例年とほぼ同様の結果であった。)

質問9-駐車場設備に満足していますか？



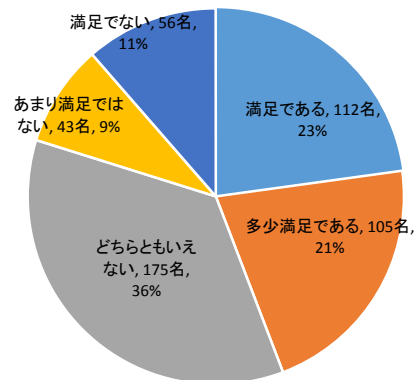
駐車場については、40%が満足している結果となった。昨年度は46%の学生が満足していたが、満足度は低下傾向にある。

質問7-図書館の利用環境(設備、蔵書数等)に満足していますか？



図書館については、約半数の42%が満足している一方、27%が満足していない結果となった。(例年とほぼ同様の結果であった。)

質問10-駐輪場設備に満足していますか？



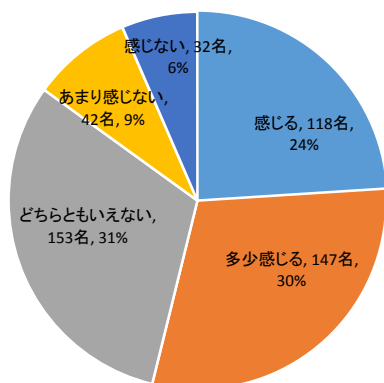
駐輪場については、44%が満足している結果となった。昨年度は49%の学生が満足していたが、満足度は低下傾向にある。

平成30年度 学生実態・満足度調査結果

調査期間：平成30年6月25日～28日  
 調査対象者：第1～6学年 621名  
 回答者数：第1～6学年 501名

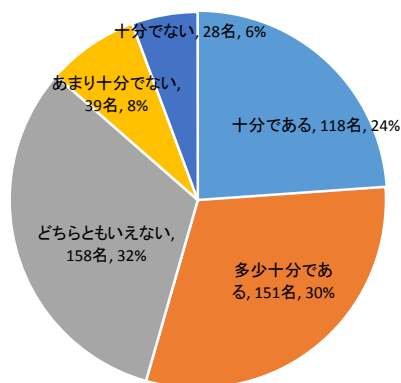
Ⅲ. 学生生活支援について

質問11-各種手続きがスムーズに行えていると感じますか？



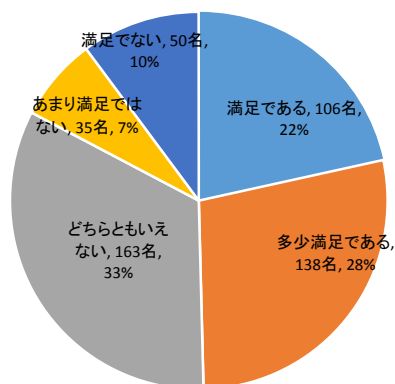
各種手続きについては、半数以上の54%が満足している結果となった。（例年とほぼ同様の結果であった。）

質問14-教職員のサポート体制は十分であると思いますか？



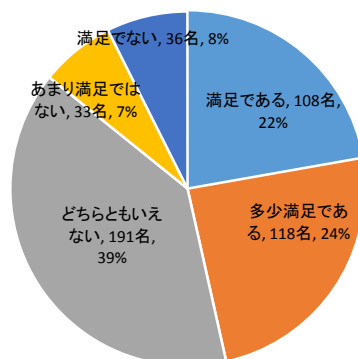
教職員サポート体制については、半数以上の54%が満足している結果となった。（例年とほぼ同様の結果であった。）

質問12-学園祭等のイベントの数、内容に満足していますか？



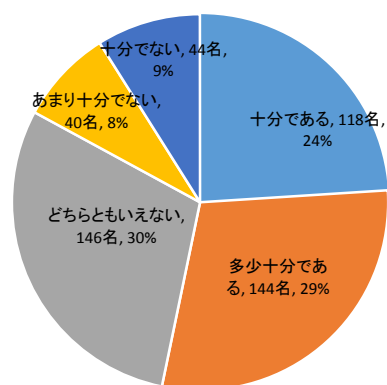
学園祭等のイベントについては、半数の50%が満足している結果となった。（例年とほぼ同様の結果であった。）

質問15-奨学金制度等経済面の支援体制に満足していますか？



奨学金等の経済面の支援については、約半数の46%が満足している結果となった。昨年度51%の学生が満足していた結果からすると、満足度は低下傾向にある。

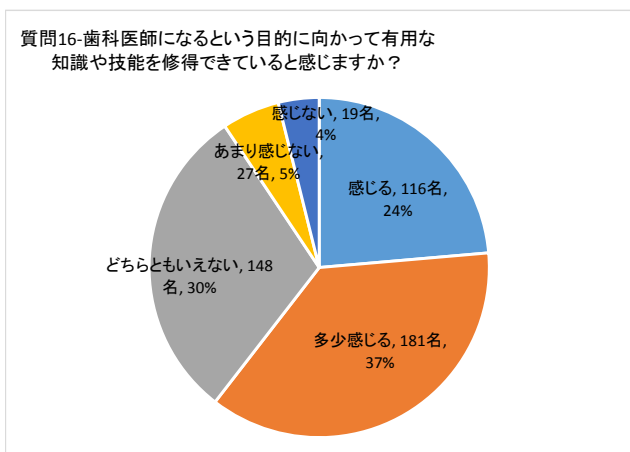
質問13-クラブ、同好会の種類や数は十分あると思いますか？



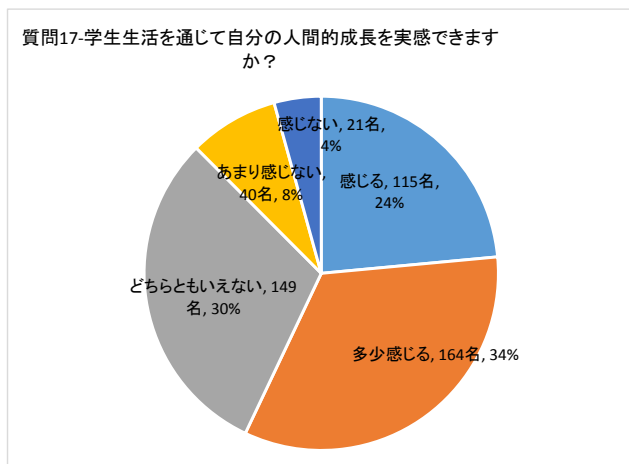
クラブ、同好会の種類や数については、半数の53%が満足している結果となった。（例年とほぼ同様の結果であった。）

調査期間：平成30年6月25日～28日  
 調査対象者：第1～6学年 621名  
 回答者数：第1～6学年 501名

IV. 大学に対する総合的な満足度について



61%の学生が有用な知識等を修得できていると回答した。一方で1割程度が修得できていないと感じている結果となった。（例年とほぼ同様の結果であった。）



学生生活を通じて人間的成長を実感できていると感じる、多少感じていると回答した学生が58%となった。（例年とほぼ同様の結果であった。）