

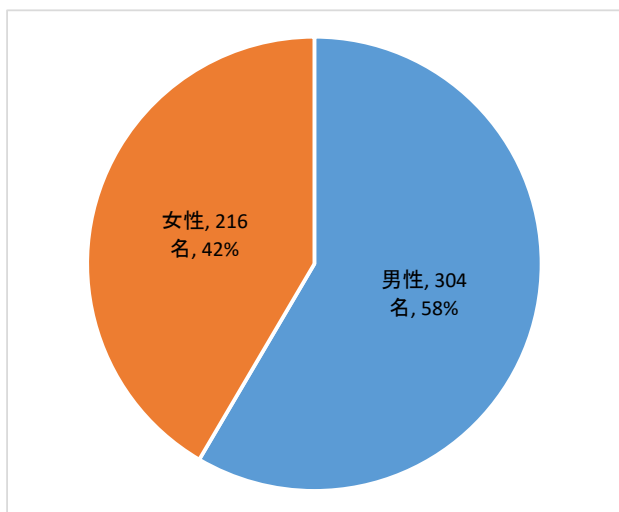
令和元年度 学生の予習・復習・生活等実態調査結果

調査期間：令和元年7月8日～10日

調査対象者：第1～6学年 591名

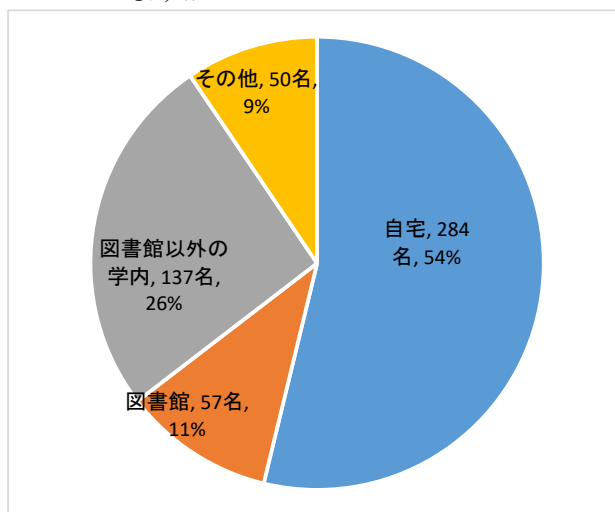
回答者数：第1～6学年 522名

設問1 あなたの性別はどれですか



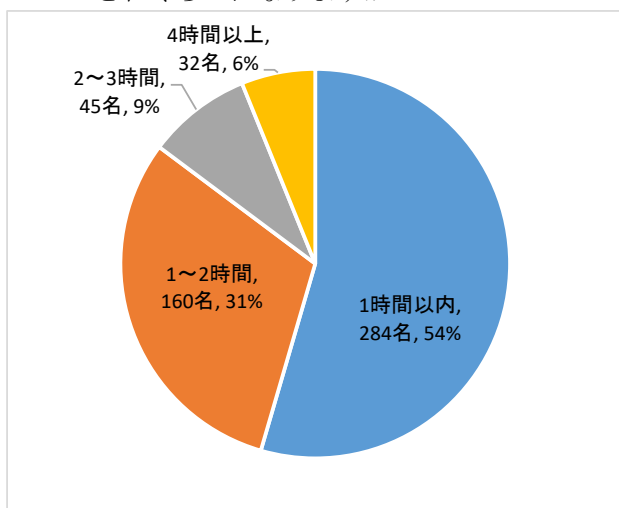
回答者率は88.3%（学生総数591名、回答数522名）で、昨年より回収率は高かった。（昨年80.7%）

設問3 予習・復習は主にどこで行っていますか



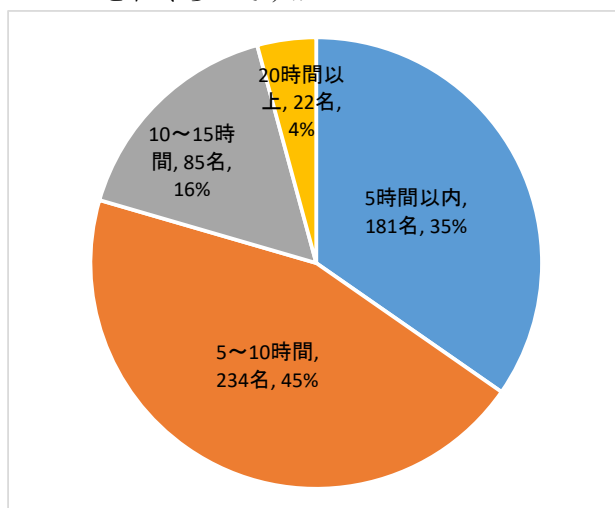
「自宅学習」と回答した学生が54%（昨年60%、一昨年61%）と減少傾向、「図書館」は11%（昨年10%、一昨年12%）、「図書館以外の学内」は26%（昨年22%、一昨年19%）と微増、自宅より学内で予習・復習を行う学生が増加した。

設問2 1日の講義の予習・復習等の時間は、どれくらいになりますか



「1時間以内」の予習・復習時間と回答した学生は一昨年51%、昨年51%、本年54%。1～2時間の予習・復習をしている学生は一昨年33%、昨年30%、本年31%、2時間以上と答えた学生は一昨年16%、昨年19%、本年15%となった。

設問4 試験勉強時間は、1科目あたりどれくらいですか



1科目あたりの試験勉強時間は、「5時間以内」と回答した学生が35%（昨年37%、一昨年44%）、次いで「5～10時間」の学生が45%（昨年43%、一昨年40%）であった。「10時間以上」勉強する学生も20%（昨年20%、一昨年16%）いた。

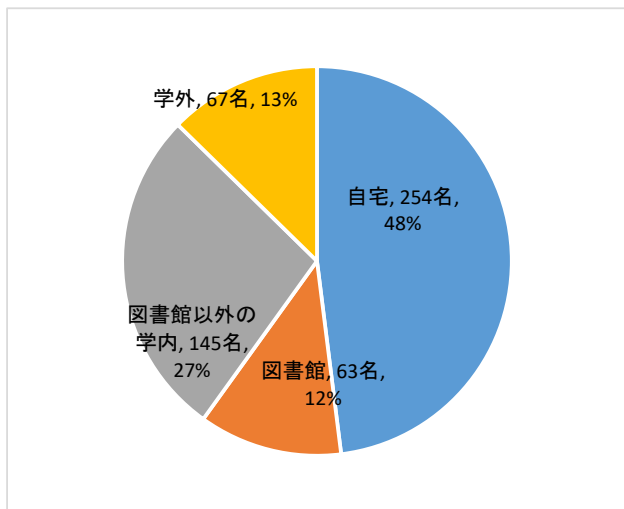
令和元年度 学生の予習・復習・生活等実態調査結果

調査期間：令和元年7月8日～10日

調査対象者：第1～6学年 591名

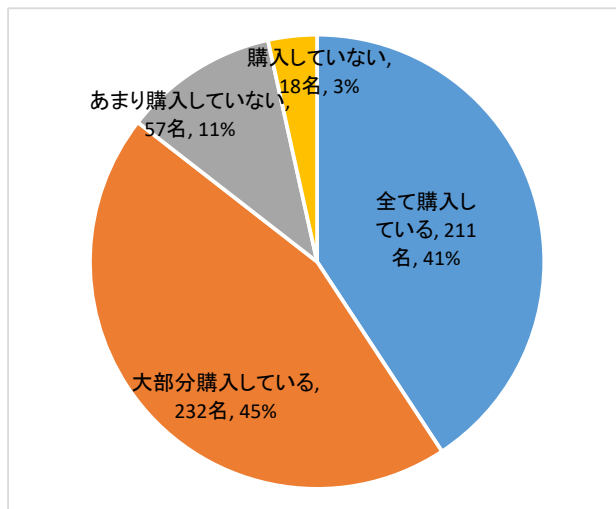
回答者数：第1～6学年 522名

設問5 試験勉強は主にどこで行っていますか



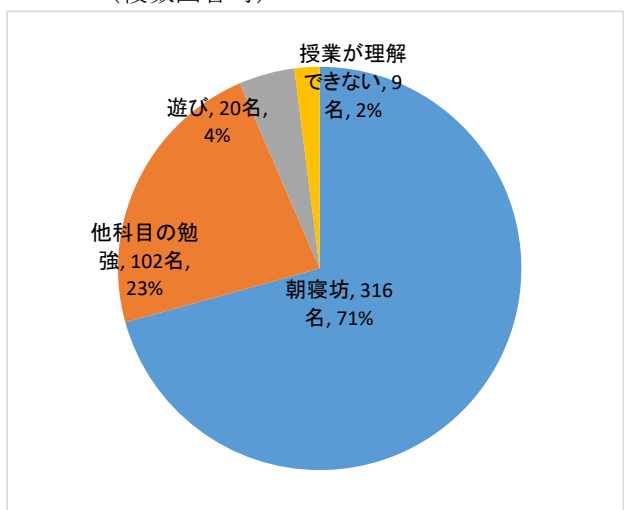
試験勉強を「自宅」で行っている学生が最も多かったが、傾向として予習・復習を行う場所と同様に減少傾向（本年48%、昨年55%、一昨年57%）である。「図書館」及び「図書館以外の学内」は本年が39%（昨年36%、一昨年36%）と増加。

設問7 指定された教科書は購入していますか  
(参考書は除きます)



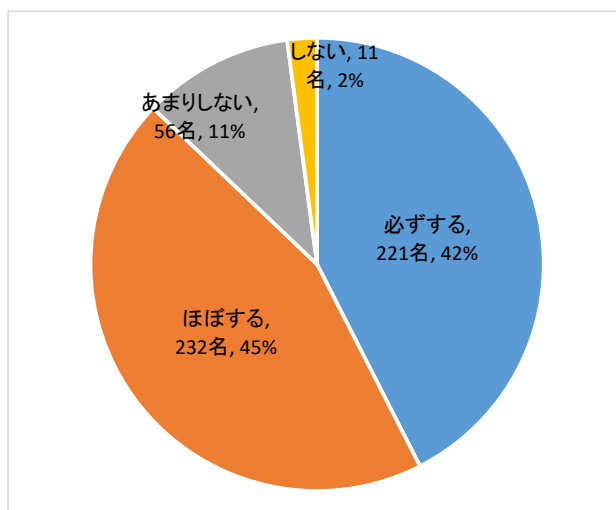
「全て」、「大部分」購入している学生を合算すると86%となり、昨年（90%）、一昨年（88%）とほぼ同じ比率であった。

設問6 病気等やむを得ない理由ではなく、授業を休んだ場合の理由は何でしたか  
(複数回答可)



朝寝坊で欠席する学生が大多数を占め、例年とほぼ同様の結果となった。  
「授業が理解できない」為に欠席する学生は9名（昨年9名、一昨年6名）となり、こちらも例年とほぼ同様であった。

設問8 授業に必要な教科書やノート等は毎回必ず持参しますか



87%の学生が「必ずする」、「ほぼする」と回答し、昨年（93%）、一昨年（92%）より若干低下した。  
「持参しない」学生は、11名いた。（昨年9名、一昨年8名）

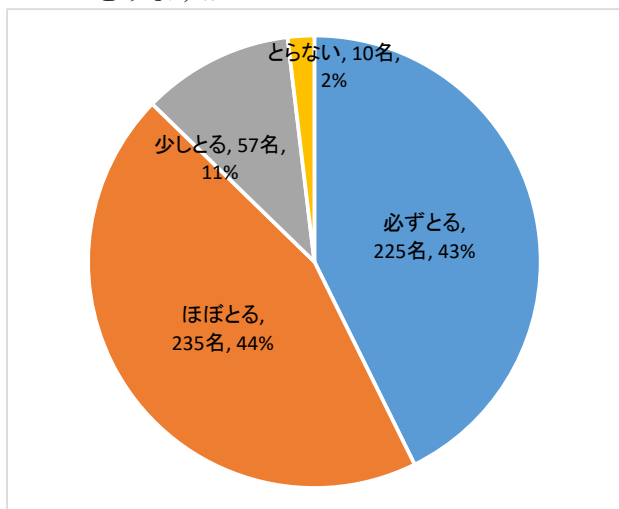
令和元年度 学生の予習・復習・生活等実態調査結果

調査期間：令和元年7月8日～10日

調査対象者：第1～6学年 591名

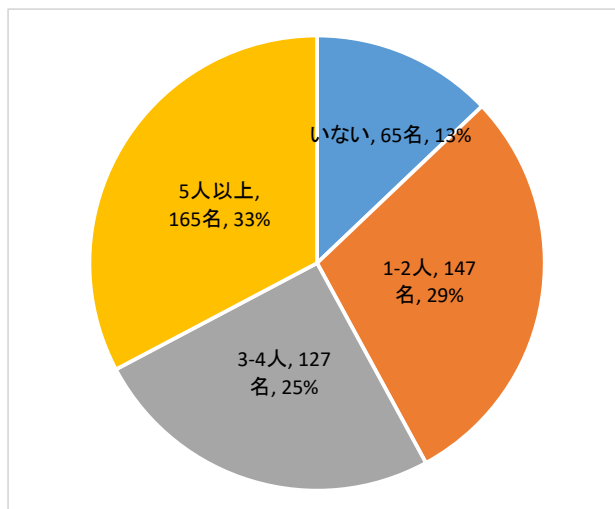
回答者数：第1～6学年 522名

設問9 授業中に板書されたものはノートにとりますか



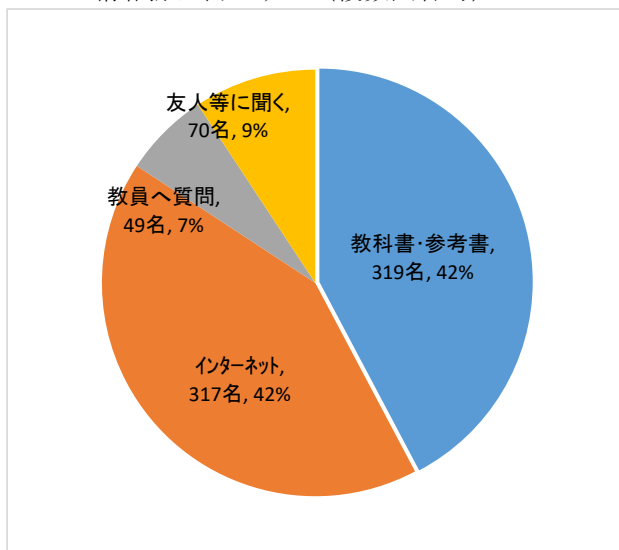
87%の学生が「必ずとる」、「ほととる」と回答（昨年92%、一昨年90%）。「とらない」学生は10名いた。（昨年3名、一昨年ともに8名）

設問11 大学で話しやすい友達はいますか



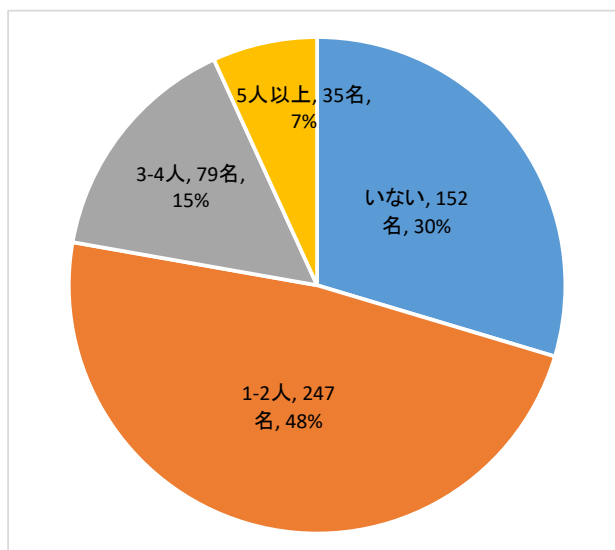
「5人以上」が最も多く、全体として例年と変わらない傾向にあった。

設問10 レポート等で調べ物をする際の主な情報源は何ですか（複数回答可）



昨年同様、「教科書・参考書」と「インターネット」で調べ物をする学生が大勢を占めた。教員や友人に相談する学生は16%であり、昨年(8%)より増加した。

設問12 大学で話しやすい教職員はいますか



「1-2人」が最も多く、48%（昨年49%、一昨年47%）であった。「3人以上」と回答した学生は22%（昨年22%）で、「いない」と回答した学生は30%（昨年29%）であった。

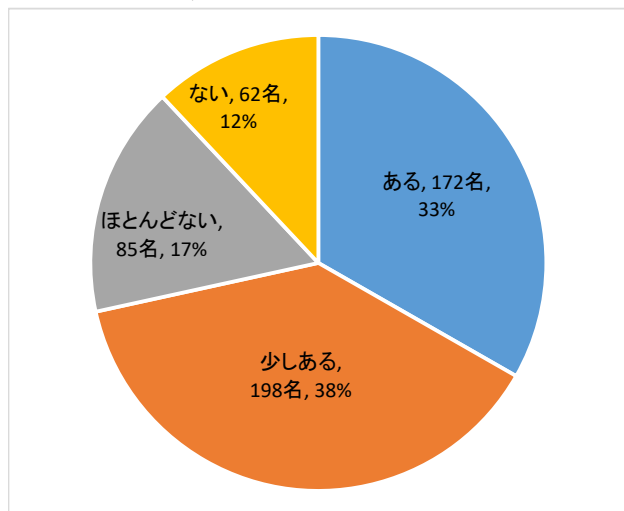
令和元年度 学生の予習・復習・生活等実態調査結果

調査期間：令和元年7月8日～10日

調査対象者：第1～6学年 591名

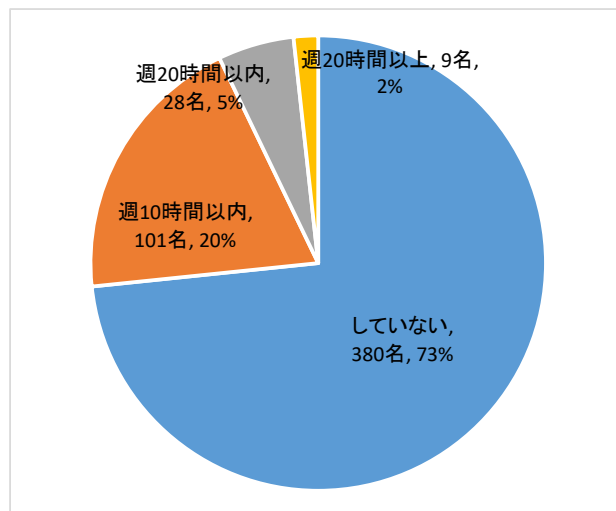
回答者数：第1～6学年 522名

設問13 大学生活で楽しみなことが  
ありますか



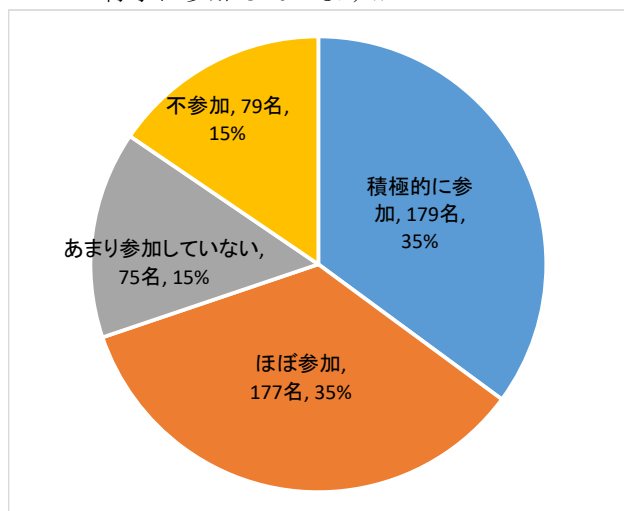
「ある」、「少しある」と回答した学生は71%（昨年72%、一昨年77%）であった。「ほとんどない」、「ない」と回答した学生は28%（昨年23%、一昨年30%）であった。

設問15 アルバイトをしていますか



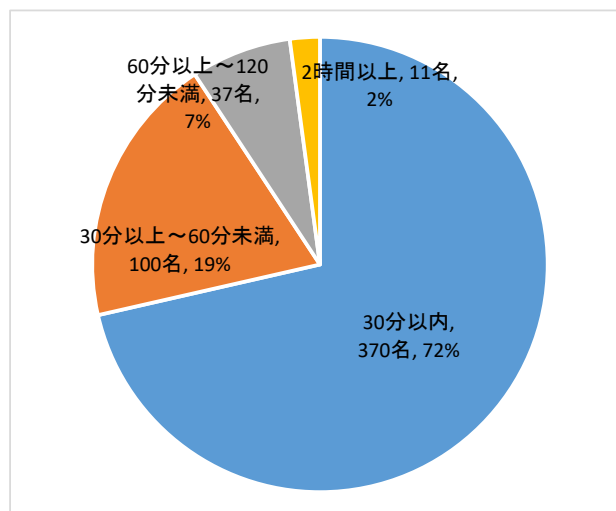
73%の学生が「していない」と回答（昨年74%、一昨年74%）。アルバイトをしている学生は、「週20時間以内」が25%（昨年24%）、「週20時間以上」が2%（昨年2%、一昨年1%）であった。

設問14 クラブ活動または体育祭や学園祭の  
行事に参加していますか



「積極的に参加」、「ほぼ参加」を合わせると70%であった（昨年70%、一昨年74%）。「あまり参加していない」は15%（昨年14%、一昨年13%）で、「不参加」の学生は15%（昨年16%、一昨年ともに13%）であった。

設問16 通学時間はどれくらいですか



72%の学生の通学時間は「30分以内」であった（昨年73%）。30分以上1時間未満の学生は19%（昨年18%）、「1時間以上～2時間未満」の学生は7%（昨年8%）であり、2時間以上かけて通学している学生が、11名（2%）いた。